






CIERRES PARA ABERTURAS		Brazo de Empuje en Hierro				
	Codigo	Descripcion	Termin.	Medida	Emp.	Unid.
	101586	Brazo de empuje p/carp. madera	Ho. Zinc.	200mm	10	unid.
	101587	Brazo de empuje p/carp. madera	Ho. Zinc.	250mm	10	unid.
	101588	Brazo de empuje p/carp. madera	Ho. Zinc.	300mm	10	unid.
	101589	Brazo de empuje p/carp. madera	Ho. Zinc.	400mm	10	unid.

CIERRES PARA ABERTURAS		Brazo de Empuje en Bronce				
	Codigo	Descripcion	Termin.	Medida	Emp.	Unid.
	101590	Brazo de empuje p/carp. madera	Bce.Pul.	200mm	unid.	unid.
	101591	Brazo de empuje p/carp. madera	Bce.Pul.	250mm	unid.	unid.
	101592	Brazo de empuje p/carp. madera	Bce.Pul.	300mm	unid.	unid.

CIERRES PARA ABERTURAS		Aldaba Ministerio Mini				
	Codigo	Descripcion	Termin.	Medida	Emp.	Unid.
	101601	Aldaba mini bronce Art. 6060 derecha	Bce.Pul.		25	unid.
	102362	Aldaba mini bronce Art. 6060 derecha	Bce.Pla.		25	unid.

CIERRES PARA ABERTURAS		Aldabas Tipo Pato de Chapa				
	Codigo	Descripcion	Termin.	Medida	Emp.	Unid.
	101603	Aldaba pato completa derecha	Ho. Zinc.		unid.	unid.

CIERRES PARA ABERTURAS		Aldaba Recta Tipo Pato de Bronce				
	Codigo	Descripcion	Termin.	Medida	Emp.	Unid.
	101604	Aldaba recta chica Art. 6062 derecha	Bce.Pul.		25	unid.
	101532	Aldaba recta chica Art. 6062 derecha	Bce.Pla.		25	unid.

CIERRES PARA ABERTURAS		Aldabilla Tipo H				
	Codigo	Descripcion	Termin.	Medida	Emp.	Unid.
	101606	Aldabilla tipo H de hierro rev.	Ho. Zinc.		unid.	unid.
	101607	Aldabilla tipo H de hierro rev.	Ho. Bdo.		unid.	unid.

CIERRES PARA ABERTURAS		Cadenas de Seguridad				
	Codigo	Descripcion	Termin.	Medida	Emp.	Unid.
	101608	Cadena de seguridad	Ho. Niq.	80x36	12	unid.
	101609	Cadena de seguridad	Ho. Bdo.	80x36	12	unid.
	101610	Cadena de seguridad Art. 1010B	Bce.Pul.		12	unid.

HERRAJES PARA OBRA Y MUEBLE

CIERRES PARA ABERTURAS Cierre Vigilante para Puertas




Codigo	Descripcion	Termin.	Medida	Emp.	Unid.	
101612	Cierre vigilante sin traba	Bce.Pul.		12	unid.	
101613	Cierre vigilante sin traba	Bce.Pla.		12	unid.	

CIERRES PARA ABERTURAS Cierre Chingolo de Hierro



Codigo	Descripcion	Termin.	Medida	Emp.	Unid.	
101614	Cierre chingolo para banderola	Ho. zinc.		24	unid.	

CIERRES PARA ABERTURAS Cierre Chingolo de Bronce



Codigo	Descripcion	Termin.	Medida	Emp.	Unid.	
101615	Cierre chingolo para banderola Art. 6050	Bce.Pul.		15	unid.	
101616	Cierre chingolo para banderola Art. 6050	Bce.Pla.		15	unid.	

CIERRES PARA ABERTURAS Cierres para Corredizos Embutir Chapa



Codigo	Descripcion	Termin.	Medida	Emp.	Unid.	
101633	Cierre SD p/puerta corrediza Der.	Ho. Zinc.	30x80mm	30	unid.	
101634	Cierre SD p/puerta corrediza Izq.	Ho. Zinc.	30x80mm	30	unid.	

CIERRES PARA ABERTURAS Cierres para Corredizos Embutir Bronce



Codigo	Descripcion	Termin.	Medida	Emp.	Unid.	
101635	Cierre bronce fundido embutir derecho	Bce.Pul.	Art.6070	25	unid.	
102562	Cierre bronce fundido embutir derecho	Bce.Pla.	Art.6070	25	unid.	

CIERRES PARA ABERTURAS Cierres para Corred. de Centro Plastico





Codigo	Descripcion	Termin.	Medida	Emp.	Unid.	
101628	Cierre de centro plastico	Negro	55 mm	25	unid.	
101629	Cierre de centro plastico	Dorado	55 mm	25	unid.	
101630	Cierre de centro plastico	Cromo	55 mm	25	unid.	


CIERRES PARA ABERTURAS Cierres para Corred. de Centro Bronce





Codigo	Descripcion	Termin.	Medida	Emp.	Unid.	
101631	Cierre de centro sin traba Art. 1040C	Bce.Pul.		unid.	unid.	
101632	Cierre de centro sin traba Art. 1040C	Bce.Pla.		unid.	unid.	


CIERRES PARA ABERTURAS		Cierres Corredizos Arrimar Chapa Liviano				
	Codigo	Descripcion	Termin.	Medida	Emp.	Unid.
	102560	Cierre corred. chapa liviano frontal derecho	Ho. Zinc.		100	unid.


CIERRES PARA ABERTURAS		Cierres Corredizos Arrimar Chapa Refor.				
	Codigo	Descripcion	Termin.	Medida	Emp.	Unid.
	101622	Cierre corred. chapa reforzado frontal der.	Ho. Zinc.		50	unid.
	102554	Cierre corred. chapa reforzado frontal der.	Ho. Bdo.		50	unid.

CIERRES PARA ABERTURAS		Cierres Corredizos de Arrimar Bronce				
	Codigo	Descripcion	Termin.	Medida	Emp.	Unid.
	101624	Cierre corred. broce fundido frontal der.	Bce.Pul.		12	unid.
	102371	Cierre corred. broce fundido frontal der.	Bce.Pla.		12	unid.

CIERRES PARA ABERTURAS		Cierre Corred. Arrimar Chapa Arena				
	Codigo	Descripcion	Termin.	Medida	Emp.	Unid.
	101626	Cierre corredizo frontal de chapa ARENA	Ho. Zinc.		unid.	unid.
	101627	Cierre corredizo lateral de chapa ARENA	Ho. Zinc.		unid.	unid.

CIERRES PARA ABERTURAS		Cierre Corredizos Arrimar PZ p/Aluminio				
	Codigo	Descripcion	Termin.	Medida	Emp.	Unid.
	127513	Cierre PN central c/pivot de zamac p/alum.	Negro		unid.	unid.
	127514	Cierre PN central c/pivot de zamac p/alum.	Blanco		unid.	unid.

CIERRES PARA ABERTURAS		Cierre Guillotina de Bronce				
	Codigo	Descripcion	Termin.	Medida	Emp.	Unid.
	101617	Cierre guillotina derecho Art. 7000	Bce.Pul.		12	unid.
	101618	Cierre guillotina izquierdo Art. 7000	Bce.Pul.		12	unid.
	101619	Cierre guillotina derecho Art. 7000	Bce.Pla.		12	unid.
	101620	Cierre guillotina izquierdo Art. 7000	Bce.Pla.		12	unid.

CIERRES PARA ABERTURAS		Cierre y Accesorios P/Puerta de baño				
	Codigo	Descripcion	Termin.	Medida	Emp.	Unid.
	101637	Cerradura vai-ven para baño Art. 1013B	Fte. Ho.		12	unid.
	101638	Cerradura vai-ven para baño Art. 1013A	Fte.Bce.		12	unid.
	101639	Indicador libre ocupado Art. 1024A	Ac. Inox.		24	unid.

HERRAJES PARA OBRA Y MUEBLE

Codigo	Descripcion	Termin.	Medida	Emp.	Unid.	
101640	Indicador libre ocupado Art. 1024A	Bce.Pul.		24	unid.	
101641	Pomo baño base red. estam. Art. 1039A	Ac. Inox.		24	unid.	
101642	Pomo baño base red. estam. Art. 1039A	Bce.Pul.		24	unid.	
101643	Llave de emergencia p/baño Art. 1026A	Bce.Pul.		50	unid.	

CIERRES PARA ABERTURAS

Cierre para Gabinete de Gas



Codigo	Descripcion	Termin.	Medida	Emp.	Unid.	
102564	Cierre ELMET para puerta gabinete de gas	Ho. Zinc.	c/llave	12	unid.	

CIERRES PARA ABERTURAS

Cierres Vaiven Rodillos



Codigo	Descripcion	Termin.	Medida	Emp.	Unid.	
101644	Vaiven a rodillo (rodillo bce.) chico	Ho. Zinc.	050x17mm	20	unid.	
101645	Vaiven a rodillo (rodillo bce.) grande	Ho. Zinc.	120x25mm	10	unid.	

CIERRES PARA ABERTURAS

Aparato Simplon para Banderolas



Codigo	Descripcion	Termin.	Medida	Emp.	Unid.	
101594	Aparato simplon c/cierre de hierro	Ho. Zinc.		juego	juego	

CIERRES PARA ABERTURAS

Mecanismo para Accionar Banderolas



Codigo	Descripcion	Termin.	Medida	Emp.	Unid.	
101593	Aparato p/accionar banderolas	Ho. Zinc.		juego	juego	

CIERRES PARA ABERTURAS

Cierrapuertas Hidraulicos



Codigo	Descripcion	Termin.	Medida	Emp.	Unid.	
101595	Cierrapuerta hidraulico aereo YANK		hasta 45kg	unid.	unid.	
101596	Cierrapuerta hidraulico aereo		hasta 45kg	unid.	unid.	
101597	Cierrapuerta hidraulico aereo		hasta 65kg	unid.	unid.	
101598	Cierrapuerta hidraulico aereo		hasta 85kg	unid.	unid.	
101599	Cierrapuerta hidraulico aereo		hasta 120kg	unid.	unid.	
104390	Cierrapuerta hidraulico aereo C.D.P.		hasta 45kg	unid.	unid.	
124899	Cierrapuerta hidraulico aereo C.D.P.		hasta 65kg	unid.	unid.	